



# GF & GF-DIN-SH


Accessoires et applications

## Accessoires pour goulottes de câblage

- **Rivets PLIO et outils de pose SES-GO**  
pour la fixation rapide de goulottes ou autres articles.
- **Bouton de fixation PLIO-GZ**  
pour la fixation des goulottes GF sur des longerons ou profilés aluminium.
- **Socle de fixation PLIO-GZ**  
pour le montage par enclipsage sur des rails métalliques, des profils ou des plaques perforées.
- **Peigne de retenue PLIO-GX**  
pour le maintien des câbles dans les goulottes.
- **Barrettes de retenue PLIO-GX**  
pour le maintien des câbles dans les goulottes. Elles permettent à tout moment de compléter ou modifier le câblage dans la goulotte sans qu'il soit nécessaire d'enlever les barrettes.
- **Porte-étiquettes PLIO**  
pour le repérage des sorties de câbles des goulottes.
- **Appareil de coupe DC 125**  
pour une coupe rapide et nette des goulottes.




## Applications



# Goulottes de câblage GF & GF-DIN-SH

avec fentes latérales et perforations du fond (DIN 43659)



11/12 - 0960 0003 0017F



# Goulottes de câblage GF & GF-DIN-SH

avec fentes latérales et perforations du fond (DIN 43659)

## GF-A6/4

**Matière :** PVC rigide qualité 9051  
**Coloris :** gris RAL7030  
**Températures d'utilisation :** -5 à +65°C  
**Densité :** 1,56  
**Résistivité transversale :** 10<sup>15</sup> Ω.cm  
**Rigidité diélectrique :** 15 kV/mm  
**Spécifications :** V0 UL94  
 CSTB:M2  
**Longueur standard :** 2 mètres  
**Ruban double face :** sur demande  
**Minimum livrable :** 1 emballage complet (couvertres inclus)

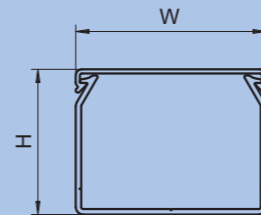


## GF-DIN-SH-A7/5

**Matière :** polyphénylène éther modifié (PPE/PS)  
**Coloris :** gris clair RAL7035  
**Températures d'utilisation :** -25 à +70°C  
**Résistivité transversale :** 10<sup>15</sup> Ω.cm  
**Rigidité diélectrique :** 16 kV/mm  
**Spécification :** V1 UL94  
**Recommandations :** pas de contact avec des huiles ou des graisses  
**Longueur standard :** 2 mètres  
**Ruban double face :** sur demande  
**Minimum livrable :** 1 emballage complet (couvertres inclus)



type	goulottes code article	m	dimensions ext.		nombre de fils par goulotte (remplissage 50 %)			couvertres (seuls) code article	m
			H mm	L mm	1 mm <sup>2</sup>	1,5 mm <sup>2</sup>	2,5 mm <sup>2</sup>		
GF-A6/4 23x 30	0845 0010 013	48	23	30	36	29	24	0845 0610 013	24
GF-A6/4 23x 43	0845 0020 013	24	23	43	55	45	38	0845 0615 013	24
GF-A6/4 25x 20	0845 0030 013	48	25	20	25	21	17	0845 0605 013	48
GF-A6/4 35x 20	0845 0040 013	48	35	20	38	31	26	0845 0605 013	48
GF-A6/4 35x 30	0845 0050 013	48	35	30	59	49	41	0845 0610 013	24
GF-A6/4 35x 43	0845 0060 013	24	35	43	91	75	62	0845 0615 013	24
GF-A6/4 42x 20	0845 0070 013	48	42	20	46	38	31	0845 0605 013	48
GF-A6/4 42x 30	0845 0080 013	48	42	30	73	60	50	0845 0610 013	24
GF-A6/4 42x 43	0845 0090 013	24	42	43	111	91	76	0845 0615 013	24
GF-A6/4 42x 60	0845 0100 013	24	42	60	160	132	110	0845 0620 013	24
GF-A6/4 42x 80	0845 0110 013	24	42	80	219	180	150	0845 0625 013	24
GF-A6/4 42x120	0845 0120 013	12	42	120	336	276	231	0845 0635 013	12
GF-A6/4 50x 30	0845 0130 013	48	48,5	30	85	70	59	0845 0610 013	24
GF-A6/4 50x 43	0845 0140 013	24	48,5	43	130	107	89	0845 0615 013	24
GF-A6/4 50x 60	0845 0150 013	24	48,5	60	188	154	129	0845 0620 013	24
GF-A6/4 60x 20	0845 0160 013	48	60	20	67	55	46	0845 0605 013	48
GF-A6/4 60x 30	0845 0170 013	48	60	30	108	89	74	0845 0610 013	24
GF-A6/4 60x 43	0845 0180 013	24	60	43	164	134	112	0845 0615 013	24
GF-A6/4 60x 60	0845 0190 013	24	60	60	236	194	162	0845 0620 013	24
GF-A6/4 60x 80	0845 0200 013	24	60	80	322	264	221	0845 0625 013	24
GF-A6/4 60x100	0845 0204 013	24	60	100	403	331	277	0845 0630 013	12
GF-A6/4 60x120	0845 0210 013	12	60	120	493	405	338	0845 0635 013	12
GF-A6/4 80x 30	0845 0220 013	24	80	30	143	118	98	0845 0610 013	24
GF-A6/4 80x 43	0845 0230 013	24	80	43	218	179	150	0845 0615 013	24
GF-A6/4 80x 60	0845 0240 013	24	80	60	216	260	217	0845 0620 013	24
GF-A6/4 80x 80	0845 0250 013	24	80	80	431	354	296	0845 0625 013	24
GF-A6/4 80x100	0845 0254 013	12	80	98	531	436	365	0845 0630 013	12
GF-A6/4 80x120	0845 0260 013	12	80	120	662	544	454	0845 0635 013	12
GF-A6/4 100x 30	0845 0280 013	24	100	30	175	144	120	0845 0610 013	24
GF-A6/4 100x 60	0845 0290 013	24	100	60	392	322	269	0845 0620 013	24
GF-A6/4 100x 80	0845 0300 013	12	100	80	537	441	369	0845 0625 013	24
GF-A6/4 100x100	0845 0270 013	12	100	100	671	551	461	0845 0630 013	12
GF-A6/4 100x150	0845 0271 013	12	100	150	1043	856	716	0845 0636 013	12



type	goulottes code article	m	dimensions ext.		nombre de fils par goulotte (remplissage 50 %)			couvertres (seuls) code article	m
			H mm	L mm	1 mm <sup>2</sup>	1,5 mm <sup>2</sup>	2,5 mm <sup>2</sup>		
GF-DIN-SH-A7/5 25x 25	0848 0031 013	48	23	23	25	21	17	0848 0640 013	12
GF-DIN-SH-A7/5 37,5x25	0848 0041 013	48	35,5	23	44	36	30	0848 0640 013	12
GF-DIN-SH-A7/5 37,5x37,5	0848 0051 013	24	35,5	35,5	74	61	51	0848 0645 013	12
GF-DIN-SH-A7/5 50x 25	0848 0131 013	48	48	23	62	51	42	0848 0640 013	12
GF-DIN-SH-A7/5 50x 37,5	0848 0141 013	24	48	35,5	104	85	71	0848 0645 013	12
GF-DIN-SH-A7/5 50x 50	0848 0151 013	24	48	48	146	120	100	0848 0650 013	12
GF-DIN-SH-A7/5 50x 75	0848 0152 013	24	48	73	230	189	158	0848 0655 013	12
GF-DIN-SH-A7/5 50x100	0848 0153 013	12	48	98	315	259	216	0848 0660 013	12
GF-DIN-SH-A7/5 75x 25	0848 0211 013	48	73	23	101	83	69	0848 0640 013	12
GF-DIN-SH-A7/5 75x 37,5	0848 0221 013	24	73	35,5	161	132	111	0848 0645 013	12
GF-DIN-SH-A7/5 75x 50	0848 0231 013	24	73	48	227	186	156	0848 0650 013	12
GF-DIN-SH-A7/5 75x 75	0848 0241 013	24	73	73	358	294	246	0848 0655 013	12
GF-DIN-SH-A7/5 75x100	0848 0251 013	12	73	98	489	402	336	0848 0660 013	12
GF-DIN-SH-A7/5 75x125	0848 0261 013	12	73	123	620	509	426	0848 0665 013	12

